



Geschäftsjahr 2024

Halbjahresbericht
per 30.6.2024

Auf einen Blick

AUF EINEN BLICK	2024	2023	Veränderung in %
	in Mio. CHF	in Mio. CHF	
Bilanz	30.6.2024	31.12.2023	
Bilanzsumme	6'417,32	6'023,14	6,5
Kundenausleihungen (brutto)	4'248,55	4'180,65	1,6
-Verpflichtungen aus Kundeneinlagen	4'788,83	4'515,82	6,0
-Kassenobligationen	97,73	92,60	5,5
Kundengelder	4'886,56	4'608,41	6,0
davon Schuldscheindarlehen zu Refinanzierungszwecken	1'466,50	1'139,00	28,8
effektive Kundengelder	3'420,06	3'469,41	-1,4
Eigenkapitalnachweis	547,30	543,87	0,6
Erfolgsrechnung	1.1.-30.6.2024	1.1.-30.6.2023	
Brutto-Erfolg Zinsengeschäft	25,21	27,24	-7,4
Netto-Erfolg Zinsengeschäft	24,87	26,23	-5,2
Erfolg aus dem Kommissions- und Dienstleistungsgeschäft	5,24	4,65	12,9
Erfolg aus dem Handelsgeschäft und übriger ordentlicher Erfolg	6,07	6,14	-1,1
Bruttoerfolg	36,18	37,01	-2,2
Geschäftsaufwand	-18,51	-18,11	2,2
Bruttogewinn	17,67	18,90	-6,5
Wertberichtigungen auf Beteiligungen sowie Abschreibungen auf Sachanlagen und immateriellen Werten	-3,77	-3,27	15,4
Veränderungen von Rückstellungen und übrigen Wertberichtigungen sowie Verluste	-0,12	-0,12	0,0
Geschäftserfolg	13,78	15,51	-11,2
Ausserordentlicher Erfolg	0,00	0,00	0,0
Veränderungen von Reserven für allgemeine Bankrisiken	-6,90	-8,63	-20,1
Halbjahresgewinn	6,88	6,88	0,0
Personalbestand	30.6.2024	31.12.2023	
Mitarbeitende	178	181	-1,7
Lernende	17	17	0,0
Vollpensen inklusive Lernende	159,35	164,20	-3,0
Vollpensen im Jahresdurchschnitt (Quartalsbasis)	162,23	161,80	0,3
Hauswart, Reinigung, Cafeteria usw.	17	14	21,4

Obwaldner Kantonalbank auf Kurs – Halbjahresergebnis bestätigt Erwartungen

Die Obwaldner Kantonalbank präsentiert mit einem Geschäftserfolg von 13,78 Millionen Franken nach dem ersten Semester im Berichtsjahr ein gutes Ergebnis. Bis zur Jahreshälfte erzielt sie bei den Kundenausleihungen ein Wachstum von knapp 70 Millionen Franken. Sie festigt ihre Marktstellung als führende Hypothekarbank im Kanton. Der zweiten Jahreshälfte blickt sie vorsichtig positiv entgegen.



KUNDENAUSLEIHUNGEN

Die Kundenausleihungen wuchsen im ersten Halbjahr 2024 um 1,6 Prozent auf 4,25 Milliarden Franken.



KOMMISSIONS- UND DIENSTLEISTUNGSGESCHÄFT

Der Erfolg aus dem Kommissions- und Dienstleistungsgeschäft von 5,24 Millionen Franken übertrifft den Vorjahreswert um 12,9 Prozent.



GESCHÄFTSAUFWAND

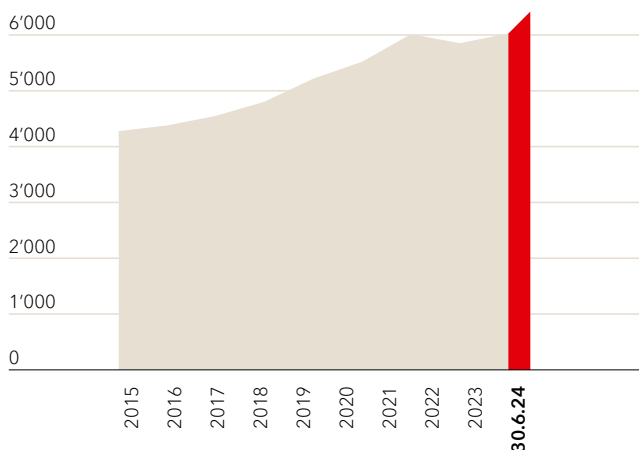
Aufgrund der Teuerung steigen die Kosten um 2,2 Prozent auf 18,51 Millionen Franken.

Der Vorjahresvergleich zeigt, dass die Obwaldner Kantonalbank in den ersten sechs Monaten des Berichtsjahres im operativen Geschäft gut gearbeitet hat. Sie erzielt ein erfreuliches Wachstum bei den Kundenausleihungen und legt damit eine solide Basis für ein gesundes und nachhaltiges Ertragswachstum. Positiv zu Buche schlagen die Bewertungsgewinne aufgrund der Börsenentwicklung.

Starkes Wachstum bei Kundenausleihungen

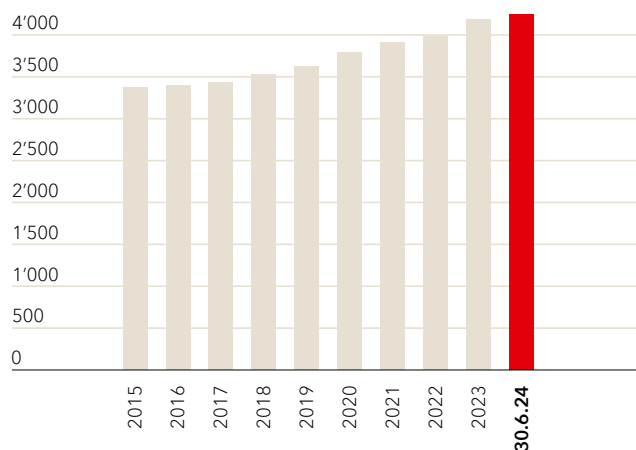
Die Bilanzsumme wächst im ersten Semester 2024 um knapp 400 Millionen Franken auf 6,42 Milliarden Franken. Mit einem Volumen von 3,88 Milliarden Franken Hypothekarforderungen bestätigt die Bank der Obwaldnerinnen und Obwaldner ihre Spitzenposition im Ranking der Hypothekarbanken im Kanton. Das gesamte

Bilanzsumme
(in Mio. CHF)



■ Bilanzsumme 30.6.2024: 6'417 Mio. CHF

Kundenausleihungen (brutto)
(in Mio. CHF)



■ Kundenausleihungen 30.6.2024: 4'249 Mio. CHF

Ausleihungsvolumen wächst um 1,6 Prozent und beläuft sich per Mitte 2024 auf 4,25 Milliarden Franken. Dass die Bank risikobewusst wächst, beweist die tiefe Wertberichtigungsquote von 0,76 Prozent.

Die effektiven Kundengelder belaufen sich auf 3,42 Milliarden Franken, was einem Minus von 1,4 Prozent entspricht. In Anbetracht des sehr kompetitiven Marktumfelds entspricht dies den Erwartungen der Bank.

Das Eigenkapital per 30. Juni 2024 beträgt 547,30 Millionen Franken. Das entspricht 8,53 Prozent der Bilanzsumme. Einhergehend mit ihrem Wachstum hat die Obwaldner Kantonalbank ihr gesundes Fundament weiter gestärkt.

Zinsengeschäft unter den Erwartungen

Das Zinsengeschäft, der wichtigste Ertragspfeiler der Bank, entwickelt sich im ersten Semester 2024 nicht wie erwartet. Der Brutto-Erfolg im Zinsengeschäft sinkt im Vorjahresvergleich um 7,4 Prozent auf 25,21 Millionen Franken. Grund dafür ist die unerwartet frühe Zinssenkung der Schweizerischen Nationalbank im März und der damit verbundene tiefere Zinsertrag. Diese Zinssenkung kann auf der Passivseite nicht im gleichen Tempo und Umfang umgesetzt werden, was wesentlich zum höheren Zinsaufwand beiträgt.

Um mögliche Kreditausfälle zu tragen, bildet die Bank knapp 345'000 Franken Wertberichtigungen. Im Vergleich zur Vorjahresperiode fällt dieser Wert noch tiefer aus. Das beweist, dass die Obwaldner Kantonalbank ihre Kreditrisiken im Griff hat. Der Netto-Erfolg im Zinsengeschäft beträgt 24,87 Millionen Franken.

Individuelle Beratung zahlt sich aus

Um 12,9 Prozent auf 5,24 Millionen Franken steigen die Erträge aus dem Kommissions- und Dienstleistungsgeschäft. Diese Steigerung übertrifft die Erwartungen deutlich. Es ist ein Beweis für das grosse Vertrauen der Anlagekundschaft und für das Know-how der Anlagespezialistinnen und -spezialisten, insbesondere des Private Bankings.

Im Vergleich zum Vorjahr können auch die Kommissionserträge im Kreditgeschäft (+58%) und im übrigen Dienstleistungsgeschäft (+11%) gesteigert werden. Beim übrigen Dienstleistungsgeschäft wirkt sich das erweiterte Angebot der Familien- und Erbrechtsberatung positiv auf den Ertrag aus. Die nach wie vor grosse Nachfrage zeigt, dass diese Beratung einem echten Kundenbedürfnis entspricht.

Bewertungsgewinne dank Börsenentwicklung

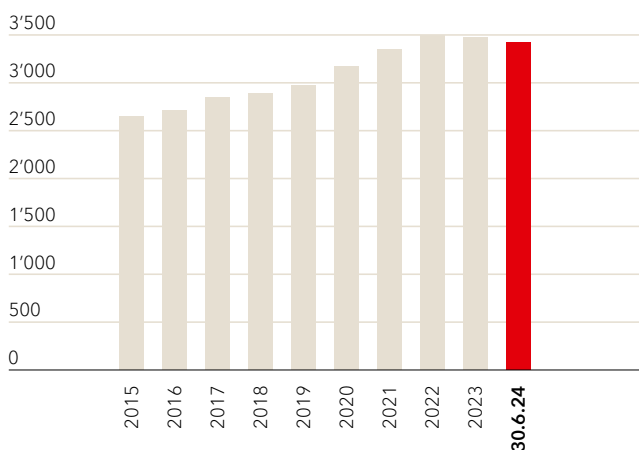
Die gute Börsenentwicklung widerspiegelt sich im guten Handelserfolg. Insbesondere die Erträge aus den eigenen Wertschriften sind stabil und liegen über den Erwartungen. Die Erträge aus dem Devisen- und Notenhandel sind leicht tiefer als im Vorjahr, aber immer noch auf einem sehr guten Niveau. Bewertungsgewinne verzeichnet die Bank auch bei den eigenen Finanzanlagen, was sich im übrigen ordentlichen Erfolg widerspiegelt. Positiv auf diese Position wirkt sich zudem die neue Immobilienstrategie mit den Mieteinnahmen aus.

Insbesondere Teuerung lässt Geschäftsaufwand steigen

Der Geschäftsaufwand fällt unter anderem aufgrund der Teuerung um 2,2 Prozent bzw. knapp 400'000 Franken höher aus. Dies entspricht den Erwartungen der Obwaldner Kantonalbank. Sie ist effizient unterwegs, wie das Verhältnis zwischen Aufwand und Ertrag zeigt: Die Cost-Income-Ratio beträgt 51,15 Prozent.

Kundengelder (effektiv)

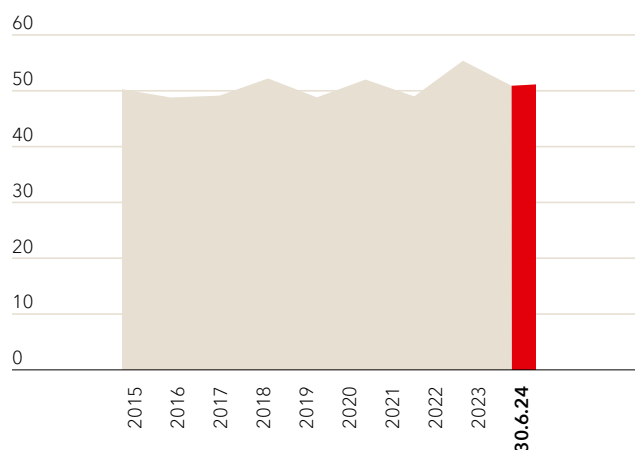
(in Mio. CHF)



■ Kundengelder (effektiv) 30.6.2024: 3'420 Mio. CHF

Cost-Income-Ratio

(in %)



■ Cost-Income-Ratio 30.6.2024: 51,15 Prozent

Ergebnis entspricht den Erwartungen

Der Geschäftserfolg, eine Kennzahl der operativen Leistung, beträgt 13,78 Millionen Franken. Die Obwaldner Kantonalbank wirtschaftet im operativen Geschäft sehr gut. Es ist das Resultat des grossen Vertrauens der Kundschaft und der engagierten Arbeit aller Mitarbeitenden.

Erneut stärkt die Obwaldner Kantonalbank ihre Kapitalbasis durch eine Zuweisung an die Reserven für allgemeine Bankrisiken. Der ausgewiesene Halbjahresgewinn beträgt 6,88 Millionen Franken.

Ausblick Jahresergebnis 2024

Die Bank der Obwaldnerinnen und Obwaldner ist bei Jahreshälfte auf Kurs. Der bisherige Geschäftsverlauf lässt auf ein gutes Jahresergebnis 2024 schliessen. Da die Dividendenerträge aus Beteiligungen hauptsächlich im ersten Halbjahr anfallen, wird das zweite Semester etwas schwächer als das erste ausfallen.

Ihren Fokus wird die Obwaldner Kantonalbank weiterhin auf ihre drei strategischen Ziele aus der Strategie 2022+ «Midänand Berge erklimmen» legen:

- Echten Mehrwert für Kundinnen und Kunden erzielen
- Persönlich und digital überzeugen
- Erträge sicherstellen und diversifizieren

Die Obwaldner Kantonalbank blickt dem weiteren Verlauf des Berichtsjahres vorsichtig positiv entgegen.

Obwaldner Kantonalbank

Bankrat und Geschäftsleitung

Eigenkapitalnachweis

EIGENKAPITALNACHWEIS								
	Dotationskapital PS-Kapital in 1'000 CHF	Gesetzliche Kapitalreserve in 1'000 CHF	Gesetzliche Gewinnreserve in 1'000 CHF	Reserven für allgemeine Bankrisiken in 1'000 CHF	Freiwillige Gewinnreserven in 1'000 CHF	Eigene Kapitalanteile in 1'000 CHF	Periodenerfolg in 1'000 CHF	Total in 1'000 CHF
Eigenkapital am 1.1.2024	28'000	14'017	103'360	328'525	56'828	-626	13'765	543'869
Kapitalerhöhung/ -herabsetzung	0	0						0
Zuweisung an die gesetzliche Gewinnreserve			3'300				-3'300	0
Erwerb eigener Kapitalanteile						-329		-329
Veräusserung eigener Kapitalanteile						426		426
Veräusserungserfolg und Dividenden aus eigenen Kapitalanteilen			21					21
Dividenden und andere Ausschüttungen								
- Zuweisung an den Kanton Obwalden							-6'600	-6'600
- Abgeltung der Staatsgarantie							-2'065	-2'065
- Ausschüttung PS-Dividende							-1'800	-1'800
Zuweisung an die Reserven für allgemeine Bankrisiken				6'895				6'895
Halbjahresgewinn							6'882	6'882
Eigenkapital am 30.6.2024	28'000	14'017	106'681	335'420	56'828	-529	6'882	547'299

Bilanz

BILANZ PER 30. JUNI	30.6.2024	31.12.2023
	in 1'000 CHF	in 1'000 CHF
Aktiven		
Flüssige Mittel	634'305	439'345
Forderungen gegenüber Banken	600'221	496'946
Forderungen aus Wertpapierfinanzierungsgeschäften	0	0
Forderungen gegenüber Kunden	336'749	349'672
Hypothekarforderungen	3'880'620	3'801'023
Handelsgeschäft	7'121	4'709
Positive Wiederbeschaffungswerte derivativer Finanzinstrumente	459	73
Finanzanlagen	830'435	801'838
Aktive Rechnungsabgrenzungen	9'704	9'253
Beteiligungen	7'447	7'447
Sachanlagen	108'774	109'550
Sonstige Aktiven	1'483	3'286
Total Aktiven	6'417'318	6'023'142
Total nachrangige Forderungen	6'000	6'000
- davon mit Wandlungspflicht und/oder Forderungsverzicht	6'000	6'000
Passiven		
Verpflichtungen gegenüber Banken	359'192	259'056
Verpflichtungen aus Wertpapierfinanzierungsgeschäften	0	0
Verpflichtungen aus Kundeneinlagen	4'788'826	4'515'816
Verpflichtungen aus Handelsgeschäften	0	0
Negative Wiederbeschaffungswerte derivativer Finanzinstrumente	14	1'638
Kassenobligationen	97'733	92'598
Anleihen und Pfandbriefdarlehen	584'000	578'000
Passive Rechnungsabgrenzungen	23'197	16'711
Sonstige Passiven	7'144	4'665
Rückstellungen	9'913	10'789
Reserven für allgemeine Bankrisiken	335'420	328'525
Dotations-/PS-Kapital	28'000	28'000
Gesetzliche Kapitalreserve	14'017	14'017
Gesetzliche Gewinnreserve	106'681	103'360
Freiwillige Gewinnreserven	56'828	56'828
Eigene Kapitalanteile	-529	-626
Halbjahresgewinn	6'882	
Gewinn		13'765
Total Passiven	6'417'318	6'023'142
Total nachrangige Verpflichtungen	0	0
- davon mit Wandlungspflicht und/oder Forderungsverzicht	0	0
Ausserbilanzgeschäft		
Eventualverpflichtungen	11'079	12'149
Unwiderrufliche Zusagen	310'519	316'215
Einzahlungs- und Nachschussverpflichtungen	16'184	16'184
Verpflichtungskredite	0	0

Die Bilanz ist nicht revidiert.

Erfolgsrechnung

ERFOLGSRECHNUNG 1. JANUAR BIS 30. JUNI	2024	2023
	in 1'000 CHF	in 1'000 CHF
Erfolg aus dem Zinsengeschäft		
- Zins- und Diskontertrag	42'691	34'959
- Zins- und Dividendenertrag aus Handelsgeschäft	161	147
- Zins- und Dividendenertrag aus Finanzanlagen	5'324	4'213
- Zinsaufwand	-22'965	-12'081
- Brutto-Erfolg Zinsengeschäft	25'211	27'238
- Veränderungen von ausfallrisikobedingten Wertberichtigungen sowie Verluste aus dem Zinsengeschäft	-345	-1'012
Subtotal Netto-Erfolg Zinsengeschäft	24'866	26'226
Erfolg aus dem Kommissions- und Dienstleistungsgeschäft		
- Kommissionsertrag Wertschriften- und Anlagegeschäft	3'734	3'389
- Kommissionsertrag Kreditgeschäft	270	171
- Kommissionsertrag übriges Dienstleistungsgeschäft	1'846	1'667
- Kommissionsaufwand	-606	-581
Subtotal Erfolg Kommissions- und Dienstleistungsgeschäft	5'244	4'646
Erfolg aus dem Handelsgeschäft und der Fair-Value-Option	3'434	3'707
Übriger ordentlicher Erfolg		
- Erfolg aus Veräusserung von Finanzanlagen	937	819
- Beteiligungsertrag	460	433
- Liegenschaftenerfolg	800	581
- Anderer ordentlicher Ertrag	436	596
- Anderer ordentlicher Aufwand	0	0
Subtotal Übriger ordentlicher Erfolg	2'633	2'429
Bruttoerfolg	36'177	37'008
Geschäftsaufwand		
- Personalaufwand	-11'731	-11'302
- Sachaufwand	-6'775	-6'806
Subtotal Geschäftsaufwand	-18'506	-18'108
Bruttogewinn	17'671	18'900
Wertberichtigungen auf Beteiligungen sowie Abschreibungen auf Sachanlagen und immateriellen Werten	-3'774	-3'270
Veränderungen von Rückstellungen und übrigen Wertberichtigungen sowie Verluste	-120	-120
Geschäftserfolg	13'777	15'510
Ausserordentlicher Ertrag	0	0
Ausserordentlicher Aufwand	0	0
Veränderungen von Reserven für allgemeine Bankrisiken	-6'895	-8'628
Halbjahresgewinn	6'882	6'882

Die Erfolgsrechnung ist nicht revidiert.

Obwaldner Kantonalbank

Im Feld 2
6060 Sarnen

041 666 22 11
info@okb.ch
www.okb.ch